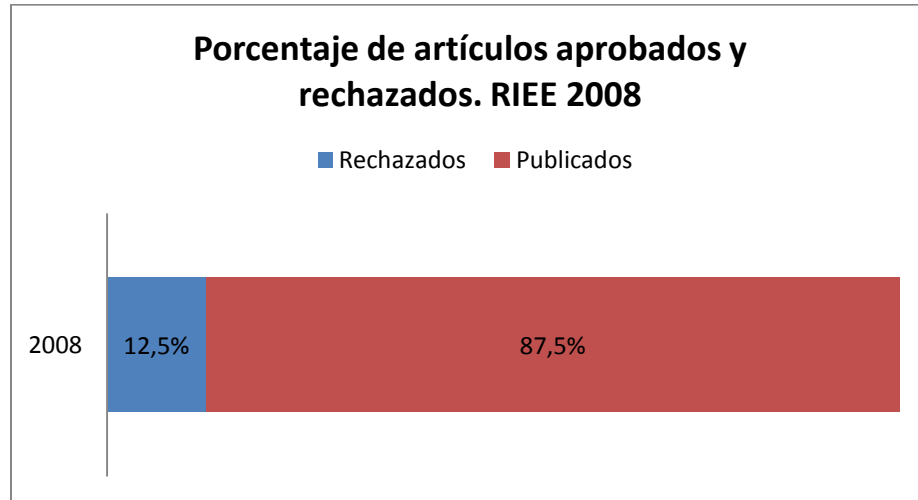


1. ARTÍCULOS RECIBIDOS Y PUBLICADOS EL 2008

Durante el primer año de la revista se recibió un total de 40 artículos. El 87,5% fue finalmente publicado, mientras que un resto fue rechazado, principalmente en el proceso de doble evaluación ciega a que todos ellos fueron sometidos (gráfico 1). La alta tasa de aprobación se explica por la calidad de sus autores, la mayor parte invitados directamente a escribir en este primer número.

En el 2008, se publicaron tres números de la revista: los dos ordinarios correspondiente al primer y segundo semestre y un tercero extraordinario con artículos a partir de las ponencias y presentaciones de un seminario internacional referidos a la evaluación de la docencia en México.

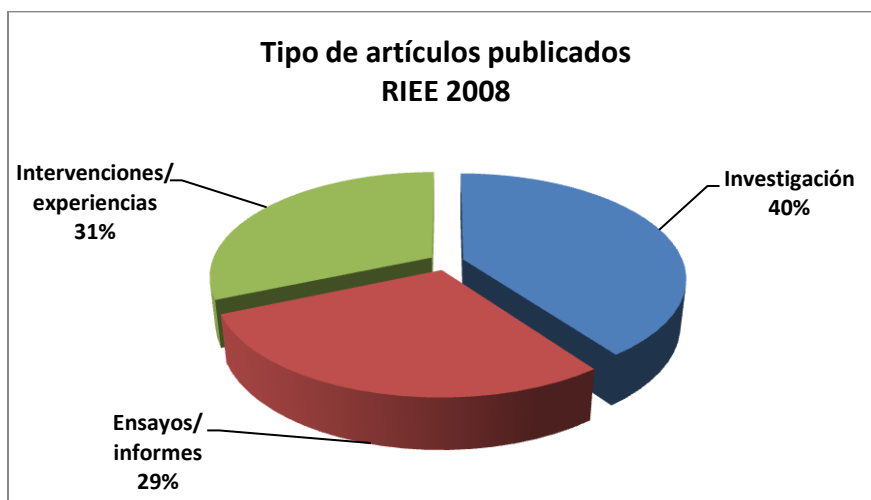
Gráfico 1



1.1 Tipo de artículos

Un 40% de los artículos publicados durante el 2008, corresponde a estudios e investigaciones. Un 31% de ellos a intervenciones o experiencias de innovación, mientras que el 29% restante a ensayos o informes descriptivos (gráfico 2).

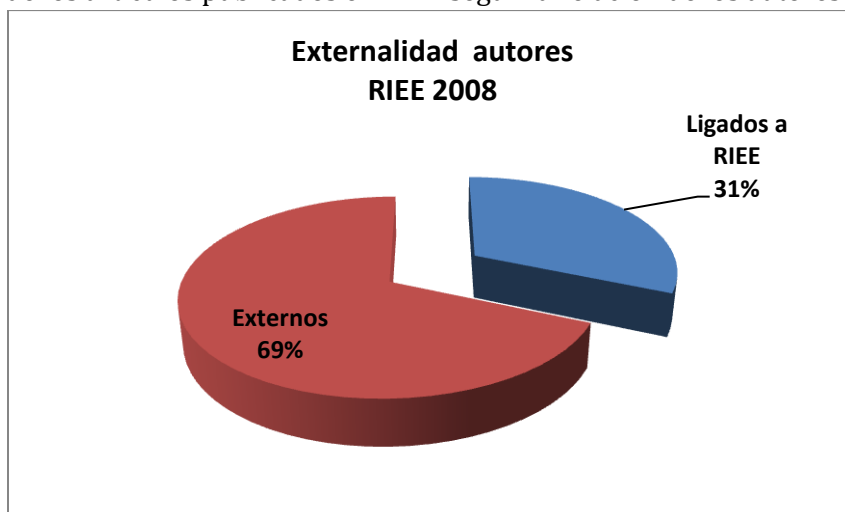
Gráfico 2
Distribución de los artículos publicados en RIEE según su tipo



1.2 Externalidad de los autores

Un 69% de los artículos publicados en el 2008, es de autores externos a la revista. El tercio restante, se explica por ser el primer año y, muchos de los invitados a escribir fueron miembros del comité científico de la RIEE (gráfico 3)

Gráfico 3
Distribución de los artículos publicados en RIEE según la relación de los autores con la Revista



1.3 *Distribución geográfica*

En el 2008, la RIEE publicó artículos de autores de 11 países distintos, solo considerando la nacionalidad del primer autor (tabla 2). Diez de ellos de Iberoamérica, a los que se unen, contribuciones de Estados Unidos. Chile, concentra la mayor parte de lo publicado, en este primer año, seguido de México y España.

Tabla 2
Artículos según país de origen del primer autor
RIEE 2008

Nacionalidad Autores (primer autor)	2008
Argentina	4
Brasil	2
Chile	11
Colombia	1
Cuba	2
España	4
México	5
Perú	1
Uruguay	2
USA	1
Venezuela	2
TOTAL ARTICULOS	35

1.4 *Filiación institucional de los autores*

Por último, al considerar la procedencia institucional del primer autor de los artículos publicados (gráfico 4), se puede observar una interesante presencia de universidades, organismos internacionales, centros e institutos de investigación, ministerios de educación y sistemas o unidades de medición/evaluación de la calidad, ONG's y centros educativos, entre otros.

Así, un 57% de quienes publicaron ese primer año en la revista, fueron investigadores y académicos de distintas universidades iberoamericanas (privada o pública). Un 14,3% pertenecen a ministerios de educación o alguno de los sistemas o unidades de medición de la calidad educativa en los distintos países, mientras que un 11,4% lo hacen en centros o institutos de investigación educativa.

Gráfico 4

Distribución de los artículos publicados en RIEE según filiación institucional del primer autor

