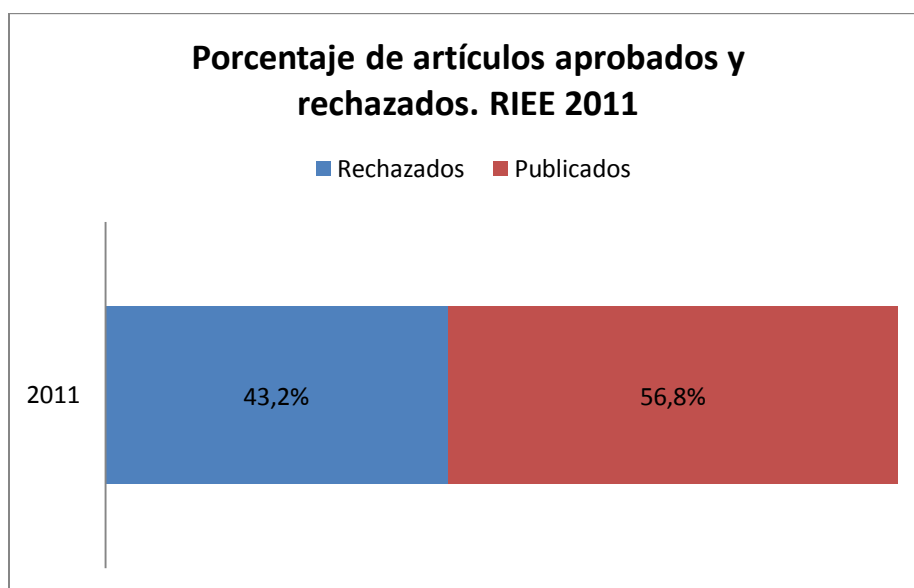


1. ARTÍCULOS RECIBIDOS Y PUBLICADOS EL 2011

Durante el 2011 la revista se recibió un total de 37 artículos. El 56,8% de ellos, fue finalmente publicado (gráfico 1). En dicho año, se publicaron dos números de la revista, correspondientes a los ordinarios del primer y segundo semestre.

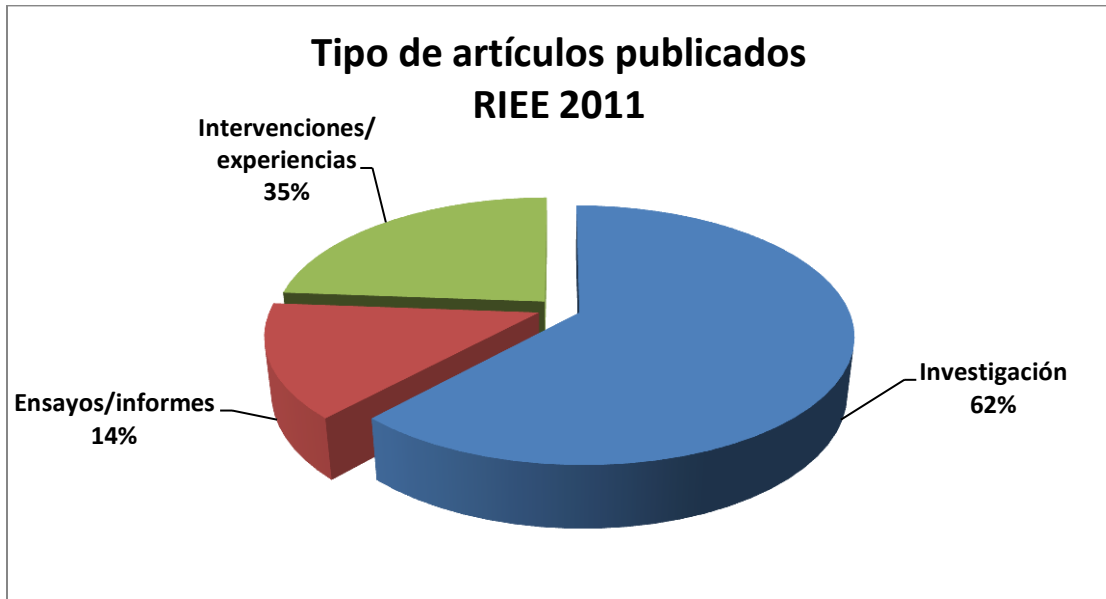
Gráfico 1



1.1 Tipo de artículos

Un 62% de los artículos publicados durante el 2011 corresponde a estudios e investigaciones. Un 35% de ellos a intervenciones o experiencias de innovación, mientras que el 14% restante a ensayos o informes descriptivos (gráfico 2).

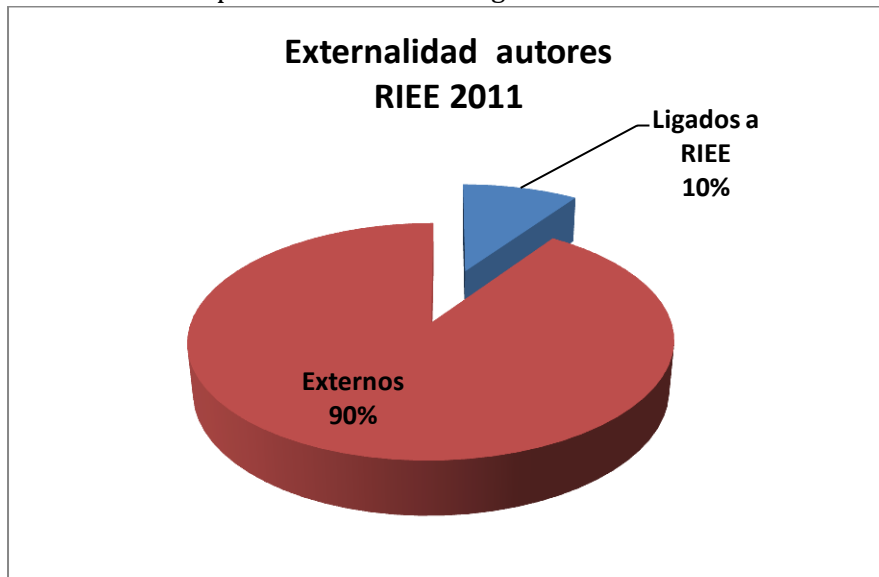
Gráfico 2
Distribución de los artículos publicados en RIEE según su tipo



1.2 *Externalidad de los autores*

Un 90% de los artículos publicados en el 2011, es de autores externos a la revista (gráfico 3).

Gráfico 3
Distribución de los artículos publicados en RIEE según la relación de los autores con la Revista



1.3 *Distribución geográfica*

En el 2011, la RIEE publicó artículos de autores de 8 países distintos de Iberoamérica, además de contribuciones de Estados Unidos. Lo anterior, solo considerando la nacionalidad del primer autor (tabla 2).

Tabla 2
Artículos según país de origen del primer autor
RIEE 2011

Nacionalidad Autores (primer autor)	2011
Argentina	1
Brasil	2
Chile	1
España	7
México	4
Perú	1
Portugal	1
Uruguay	2
Usa	2
TOTAL ARTICULOS	21

1.4 *Filiación institucional de los autores*

Por último, al considerar la procedencia institucional del primer autor de los artículos publicados (gráfico 4), se puede observar lo siguiente: un 81% de quienes publicaron ese primer año en la revista, fueron investigadores y académicos de distintas universidades iberoamericanas (privada o pública). El 19% restante, pertenecen a centros e institutos de investigación educativa de distintos países.

Gráfico 4

Distribución de los artículos publicados en RIEE según filiación institucional del primer autor

